
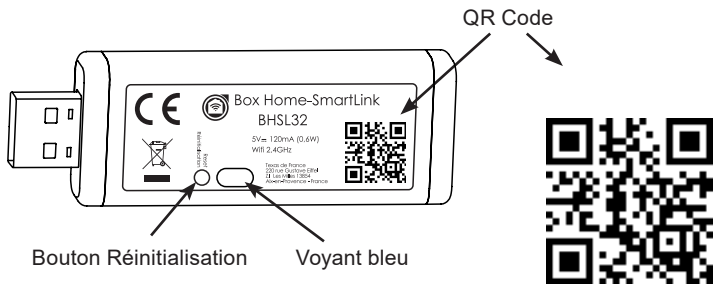


Notice Box Home-Smartlink BHSL32



*Scannez le QR Code
pour télécharger
cette notice.*

- La Box Home-SmartLink est la passerelle Wi-Fi entre votre box internet et un ou plusieurs appareils connectés Home-SmartLink (thermostats connectés, radiateurs, ...).

- La Box Home-SmartLink permet de piloter vos appareils Home-SmartLink sans limitation de distance avec l'application mobile gratuite Home-SmartLink (iOS, Android).

- La Box Home-SmartLink permet, entre autres, les fonctions suivantes :

Géolocalisation

Economisez en configurant vos radiateurs pour s'éteindre automatiquement lorsque vous vous éloignez de votre domicile, ils se remettront en route à votre retour.

Gestion de plusieurs domiciles avec invitations personnalisées (location, hôtel, chambre d'hôtes...)

Gérez un ou plusieurs domiciles depuis le même compte sans limitation.

INSTALLATION

La Box Home-SmartLink permet de commander un ou plusieurs appareils connectés Home-SmartLink sans limitation d'éloignement.



1- Branchez la Box Home-SmartLink sur une prise USB (box internet, téléviseur, ordinateur, bloc d'alimentation USB, ...).

2- Si le voyant bleu de la Box Home-SmartLink ne clignote pas rapidement, appuyez **10 secondes** sur le bouton **Réinitialisation** de la Box Home-SmartLink à l'aide d'un trombone ou d'une pointe de stylo.

Si le voyant bleu clignote lentement ou est fixe, la Box Home-SmartLink est déjà associée à un réseau Wi-Fi. Pour supprimer l'association, il faut réinitialiser la Box Home-SmartLink.

ASSOCIATION (Appairage)

1- Activez le réseau Wi-Fi 2,4GHz entre votre smartphone et votre box internet Livebox, Freebox, ... *(ne fonctionne pas avec le Wi-Fi 5GHz)*.

2- Téléchargez l'application gratuite Home-SmartLink sur votre smartphone (iOS, Android) et créez le compte Home-SmartLink de votre domicile.

3- Dans l'application Home-SmartLink sélectionnez votre domicile 🏠 puis appuyez sur **"Ajouter un appareil"** (iOS) ou **"+"** (Android).

4- Suivez les instructions de l'application Home-SmartLink pour installer la Box Home-SmartLink.

Gardez votre smartphone à proximité de la Box Home-SmartLink pendant les quelques secondes nécessaires à son association.

Notes

- A l'intérieur du domicile, la couverture radio est optimale quand la Box Home-SmartLink est placée à égale distance des appareils à piloter.
- Vos appareils Home-SmartLink constituent un réseau maillé qui étend la couverture radio en propageant les commandes d'un appareil à l'autre.
- Plusieurs Box Home-SmartLink peuvent être installées. La dernière Box installée est configurée automatiquement en passerelle de la box internet et la Box précédemment installée est reconfigurée automatiquement en relais-répéteur pour étendre le réseau.
- Le compte Home-SmartLink de votre domicile est accessible sur invitation à d'autres smartphones.
- Le site www.home-smartlink.fr décrit les nombreux services et fonctions de l'application Home-SmartLink.

PROTECTION DE L'ENVIRONNEMENT



Ce produit est marqué du symbole du tri sélectif relatif aux déchets d'équipements électriques et électroniques.

Cela signifie que ce produit ne doit pas être mis au rebut avec les déchets ménagers mais doit être pris en charge par un système de collecte sélective conformément à la directive européenne 2012/19/UE.

Il sera ensuite soit recyclé soit démantelé afin de réduire les impacts sur l'environnement, les produits électriques et électroniques étant potentiellement dangereux pour l'environnement et la santé humaine en raison de la présence de substances dangereuses. Pour plus de renseignements, vous pouvez contacter votre administration locale ou régionale.

GARANTIE

Ce produit bénéficie d'une garantie de 2 ans à partir de la date d'achat. La garantie couvre les pannes et dysfonctionnements de l'appareil dans le cadre d'une utilisation conforme à la destination du produit et aux informations du manuel d'utilisation. Pour être pris en charge au titre de la garantie, la preuve d'achat est obligatoire (ticket de caisse ou facture) et le produit doit être complet avec l'ensemble de ses accessoires.

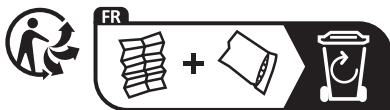
La clause de garantie ne couvre pas des détériorations provenant d'une usure normale, d'un manque d'entretien, d'une négligence, d'un montage défectueux, ou d'une utilisation inappropriée (chocs, non respect des préconisations d'alimentation électrique, stockage, conditions d'utilisation...). Le vendeur reste tenu des défauts de conformité du bien au contrat et des vices rédhibitoires dans les conditions prévues aux articles 1641 à 1649 du Code civil.

SPÉCIFICATIONS TECHNIQUES

- Référence : BHSL32
- Alimentation : 5 V=
- Connecteur : USB type A
- Puissance consommée : 0,6 W max
- Fréquence radio : 2,4 GHz
- Réseau maillé
- Température de fonctionnement : 0°C à 40°C



: Conforme à toutes les directives européennes pertinentes.



Texas de France, 220 rue Gustave Eiffel, Z.I. Les Milles
13854 Aix-en-Provence - cedex 03 - France
contact@texasdefrance.com